

**CENTRE D'ÉDUCATION FINANCIÈRE EBO  
(ENTRAIDE BUDGÉTAIRE OTTAWA)**

31 DÉCEMBRE 2019

**CENTRE D'ÉDUCATION FINANCIÈRE EBO  
(ENTRAIDE BUDGÉTAIRE OTTAWA)**

TABLE DES MATIÈRES

	PAGE
États financiers	
Rapport de l'auditeur indépendant	1
État des résultats	4
État de l'évolution de l'actif net	5
État de la situation financière	6
État des flux de trésorerie	7
Notes complémentaires	8
Information financière supplémentaire	
Produits et charges par projet (non auditée)	14

## RAPPORT DE L'AUDITEUR INDÉPENDANT

Aux membres du  
Centre d'éducation financière EBO (Entraide budgétaire Ottawa)

### Rapport sur l'audit des états financiers

#### *Opinion*

Nous avons effectué l'audit des états financiers du Centre d'éducation financière EBO (Entraide budgétaire Ottawa) (le « Centre »), qui comprennent l'état de la situation financière au 31 décembre 2019, et les états des résultats, de l'évolution de l'actif net et des flux de trésorerie pour l'exercice clos à cette date, ainsi que les notes complémentaires, y compris le résumé des principales méthodes comptables.

À notre avis, les états financiers ci-joints donnent, dans tous leurs aspects significatifs, une image fidèle de la situation financière du Centre au 31 décembre 2019, ainsi que des résultats de ses activités et de ses flux de trésorerie pour l'exercice clos à cette date, conformément aux normes comptables canadiennes pour les organismes sans but lucratif.

#### *Fondement de l'opinion*

Nous avons effectué notre audit conformément aux normes d'audit généralement reconnues du Canada. Les responsabilités qui nous incombent en vertu de ces normes sont plus amplement décrites dans la section « Responsabilités de l'auditeur à l'égard de l'audit des états financiers » du présent rapport. Nous sommes indépendants du Centre conformément aux règles de déontologie qui s'appliquent à l'audit des états financiers au Canada et nous nous sommes acquittés des autres responsabilités déontologiques qui nous incombent selon ces règles. Nous estimons que les éléments probants que nous avons obtenus sont suffisants et appropriés pour fonder notre opinion d'audit.

#### *Autres informations*

La responsabilité des autres informations incombe à la direction. Les autres informations se composent des informations financières aux pages 14 à 15, mais ne comprennent pas les états financiers et notre rapport de l'auditeur sur ces états financiers.

Notre opinion sur les états financiers ne s'étend pas aux autres informations et nous n'exprimons aucune forme d'assurance que ce soit sur ces informations.

En ce qui concerne notre audit des états financiers, notre responsabilité consiste à lire les autres informations et, ce faisant, à apprécier s'il existe une incohérence significative entre celles-ci et les états financiers ou la connaissance que nous avons acquise au cours de l'audit, ou encore si les autres informations semblent autrement comporter une anomalie significative. Si, à la lumière des travaux que nous avons effectués, nous concluons à la présence d'une anomalie significative dans les autres informations, nous sommes tenus de signaler ce fait. Nous n'avons rien à signaler à cet égard.

#### *Responsabilités de la direction et des responsables de la gouvernance à l'égard des états financiers*

La direction est responsable de la préparation et de la présentation fidèle des états financiers conformément aux normes comptables canadiennes pour les organismes sans but lucratif, ainsi que du contrôle interne qu'elle considère comme nécessaire pour permettre la préparation d'états financiers exempts d'anomalies significatives, que celles-ci résultent de fraudes ou d'erreurs.

Lors de la préparation des états financiers, c'est à la direction qu'il incombe d'évaluer la capacité du Centre à poursuivre son exploitation, de communiquer, le cas échéant, les questions relatives à la continuité de l'exploitation et d'appliquer le principe comptable de continuité d'exploitation, sauf si la direction a l'intention de liquider le Centre ou de cesser son activité ou si aucune autre solution réaliste ne s'offre à elle.

Il incombe aux responsables de la gouvernance de surveiller le processus d'information financière du Centre.

#### *Responsabilités de l'auditeur à l'égard de l'audit des états financiers*

Nos objectifs sont d'obtenir l'assurance raisonnable que les états financiers pris dans leur ensemble sont exempts d'anomalies significatives, que celles-ci résultent de fraudes ou d'erreurs, et de délivrer un rapport de l'auditeur contenant notre opinion. L'assurance raisonnable correspond à un niveau élevé d'assurance, qui ne garantit toutefois pas qu'un audit réalisé conformément aux normes d'audit généralement reconnues du Canada permettra toujours de détecter toute anomalie significative qui pourrait exister. Les anomalies peuvent résulter de fraudes ou d'erreurs et elles sont considérées comme significatives lorsqu'il est raisonnable de s'attendre à ce que, individuellement ou collectivement, elles puissent influencer sur les décisions économiques que les utilisateurs des états financiers prennent en se fondant sur ceux-ci.

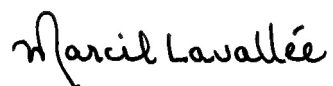
Dans le cadre d'un audit réalisé conformément aux normes d'audit généralement reconnues du Canada, nous exerçons notre jugement professionnel et faisons preuve d'esprit critique tout au long de cet audit. En outre :

- nous identifions et évaluons les risques que les états financiers comportent des anomalies significatives, que celles-ci résultent de fraudes ou d'erreurs, concevons et mettons en œuvre des procédures d'audit en réponse à ces risques, et réunissons des éléments probants suffisants et appropriés pour fonder notre opinion. Le risque de non-détection d'une anomalie significative résultant d'une fraude est plus élevé que celui d'une anomalie significative résultant d'une erreur, car la fraude peut impliquer la collusion, la falsification, les omissions volontaires, les fausses déclarations ou le contournement du contrôle interne;
- nous acquérons une compréhension des éléments du contrôle interne pertinents pour l'audit afin de concevoir des procédures d'audit appropriées aux circonstances, et non dans le but d'exprimer une opinion sur l'efficacité du contrôle interne du Centre;
- nous apprécions le caractère approprié des méthodes comptables retenues et le caractère raisonnable des estimations comptables faites par la direction, de même que des informations y afférentes fournies par cette dernière;
- nous tirons une conclusion quant au caractère approprié de l'utilisation par la direction du principe comptable de continuité d'exploitation et, selon les éléments probants obtenus, quant à l'existence ou non d'une incertitude significative liée à des événements ou situations susceptibles de jeter un doute important sur la capacité du Centre à poursuivre son exploitation. Si nous concluons à l'existence d'une incertitude significative, nous sommes tenus d'attirer l'attention des lecteurs de notre rapport sur les informations fournies dans les états financiers au sujet de cette incertitude ou, si ces informations ne sont pas adéquates, d'exprimer une opinion modifiée. Nos conclusions s'appuient sur les éléments probants obtenus jusqu'à la date de notre rapport. Des événements ou situations futurs pourraient par ailleurs amener le Centre à cesser son exploitation;
- nous évaluons la présentation d'ensemble, la structure et le contenu des états financiers, y compris les informations fournies dans les notes, et apprécions si les états financiers représentent les opérations et événements sous-jacents d'une manière propre à donner une image fidèle.

Nous communiquons aux responsables de la gouvernance notamment l'étendue et le calendrier prévus des travaux d'audit et nos constatations importantes, y compris toute déficience importante du contrôle interne que nous aurions relevée au cours de notre audit.

### **Rapport relatif à d'autres obligations légales et réglementaires**

Conformément aux exigences de la Loi sur les personnes morales de l'Ontario, nous déclarons qu'à notre avis, les normes comptables canadiennes pour les organismes sans but lucratif ont été appliquées de la même manière qu'au cours de l'exercice précédent.



Comptables professionnels agréés, experts-comptables autorisés

Ottawa (Ontario)

Le 11 mai 2020

**CENTRE D'ÉDUCATION FINANCIÈRE EBO  
(ENTRAIDE BUDGÉTAIRE OTTAWA)**

**ÉTAT DES RÉSULTATS**

**EXERCICE CLOS LE 31 DÉCEMBRE 2019**

**4**

	<b>Budget (note 3)</b>	<b>2019</b>	<b>2018</b>
<b>PRODUITS</b>			
Subventions et contrats (note 4)	487 922 \$	494 194 \$	518 282 \$
Dons	12 500	17 897	14 355
Dons en nature (note 5)	-	6 824	2 263
Intérêts	1 000	2 529	2 086
Autres activités	6 500	2 024	3 755
	<b>507 922</b>	<b>523 468</b>	<b>540 741</b>
<b>CHARGES</b>			
Salaires, contractuels et avantages sociaux	451 258	448 891	424 452
Loyer et frais afférents	26 362	24 101	22 059
Réunions et comités	13 650	16 487	9 089
Fournitures et frais de bureau	8 275	16 125	11 573
Communications	7 700	9 031	8 306
Frais de déplacement	10 000	7 847	14 018
Assurances	3 100	3 092	3 126
Publicité et promotion	6 500	2 597	1 766
Frais d'activités communautaires	3 800	1 469	2 054
Entretien et réparations	2 500	375	-
Formation	4 000	248	2 837
Honoraires et services professionnels	26 300	15 706	39 475
	<b>563 445</b>	<b>545 969</b>	<b>538 755</b>
<b>EXCÉDENT (INSUFFISANCE) DES PRODUITS PAR RAPPORT AUX CHARGES</b>	<b>(55 523) \$</b>	<b>(22 501) \$</b>	<b>1 986 \$</b>

**CENTRE D'ÉDUCATION FINANCIÈRE EBO  
(ENTRAIDE BUDGÉTAIRE OTTAWA)**

**ÉTAT DE L'ÉVOLUTION DE L'ACTIF NET  
EXERCICE CLOS LE 31 DÉCEMBRE 2019**

**5**

	<b>Non affecté</b>	<b>Fonds pour indemni- sation</b>	<b>2019 Total</b>	<b>2018 Total</b>
<b>SOLDE AU DÉBUT</b>	<b>111 540 \$</b>	<b>65 200 \$</b>	<b>176 740 \$</b>	<b>174 754 \$</b>
Excédent (insuffisance) des produits sur les charges	<b>(22 501)</b>	<b>-</b>	<b>(22 501)</b>	<b>1 986</b>
<b>SOLDE À LA FIN</b>	<b>89 039 \$</b>	<b>65 200 \$</b>	<b>154 239 \$</b>	<b>176 740 \$</b>

**CENTRE D'ÉDUCATION FINANCIÈRE EBO  
(ENTRAIDE BUDGÉTAIRE OTTAWA)**


**ÉTAT DE LA SITUATION FINANCIÈRE**


**31 DÉCEMBRE 2019**

**6**

	<b>2019</b>	<b>2018</b>
<b>ACTIF</b>		
<b>ACTIF À COURT TERME</b>		
Encaisse	<b>146 149 \$</b>	187 788 \$
Dépôts à terme, 1,80 % à 2,10 %, échéant entre février et décembre 2020	<b>59 589</b>	47 140
Débiteurs (note 6)	<b>18 482</b>	8 685
Subvention à recevoir	<b>41 127</b>	37 413
Recevable Micro-Crédit	<b>10 956</b>	14 332
Frais payés d'avance	<b>2 329</b>	-
	<b>278 632</b>	295 358
<b>DÉPÔTS À TERME</b> , 1,00 %, échéant entre février 2022 et février 2023	<b>60 000</b>	29 066
	<b>338 632 \$</b>	324 424 \$
<b>PASSIF</b>		
<b>PASSIF À COURT TERME</b>		
Créditeurs et frais courus (note 7)	<b>49 743 \$</b>	47 444 \$
Subventions reportées (note 8)	<b>109 368</b>	74 958
Prêt Micro-Crédit (note 9)	<b>25 282</b>	25 282
	<b>184 393</b>	147 684
<b>ACTIF NET</b>		
Non affecté	<b>89 039</b>	111 540
Affectation interne		
Fonds pour indemnisation (note 10)	<b>65 200</b>	65 200
	<b>154 239</b>	176 740
	<b>338 632 \$</b>	324 424 \$

AU NOM DU CONSEIL D'ADMINISTRATION

 Gerald Louette, administrateur

 Jennifer Guller, administrateur



**CENTRE D'ÉDUCATION FINANCIÈRE EBO  
(ENTRAIDE BUDGÉTAIRE OTTAWA)**

**ÉTAT DES FLUX DE TRÉSORERIE**

**EXERCICE CLOS LE 31 DÉCEMBRE 2019**

**7**

	<b>2019</b>	<b>2018</b>
<b>ACTIVITÉS DE FONCTIONNEMENT</b>		
Excédent (insuffisance) des produits par rapport aux charges	<b>(22 501) \$</b>	1 986 \$
<b>Variation nette des éléments hors caisse du fonds de roulement :</b>		
Débiteurs	<b>(9 797)</b>	8 386
Subvention à recevoir	<b>(3 714)</b>	(37 413)
Recevable Micro-Crédit	<b>3 376</b>	(2 345)
Frais payés d'avance	<b>(2 329)</b>	791
Créditeurs et frais courus	<b>2 299</b>	1 477
Subventions reportées	<b>34 410</b>	53 534
	<b>24 245</b>	24 430
	<b>1 744</b>	26 416
<b>ACTIVITÉ D'INVESTISSEMENT</b>		
Variation des dépôts à terme	<b>(43 383)</b>	(672)
<b>AUGMENTATION (DIMINUTION) DE LA TRÉSORERIE ET DES ÉQUIVALENTS DE TRÉSORERIE</b>		
	<b>(41 639)</b>	25 744
<b>TRÉSORERIE ET ÉQUIVALENTS DE TRÉSORERIE AU DÉBUT</b>		
	<b>187 788</b>	162 044
<b>TRÉSORERIE ET ÉQUIVALENTS DE TRÉSORERIE À LA FIN</b>		
	<b>146 149 \$</b>	187 788 \$

La trésorerie et les équivalents de trésorerie sont constitués de l'encaisse.

# **CENTRE D'ÉDUCATION FINANCIÈRE EBO (ENTRAIDE BUDGÉTAIRE OTTAWA)**

## **NOTES COMPLÉMENTAIRES**

**31 DÉCEMBRE 2019**

**8**

---

### **1. STATUT ET NATURE DES ACTIVITÉS**

Le Centre d'éducation financière EBO (Entraide budgétaire Ottawa) a été créé dans le but de défendre les intérêts des personnes à faible revenu et de répondre aux besoins individuels en matière d'information, de prévention, d'éducation, de formation et de consultation dans toute affaire de nature financière.

Le Centre est constitué sans capital-actions en vertu de la Loi sur les personnes morales de l'Ontario. Ce dernier est un organisme de bienfaisance enregistré au sens de la Loi de l'impôt sur le revenu et, à ce titre, est exonéré d'impôt.

### **2. PRINCIPALES MÉTHODES COMPTABLES**

Le Centre applique les normes comptables canadiennes pour les organismes sans but lucratif (NCOSBL) de la Partie III du Manuel de CPA Canada – Comptabilité.

#### **Utilisation d'estimations**

La préparation d'états financiers selon les NCOSBL exige que la direction procède à des estimations et pose des hypothèses qui ont une incidence sur les montants présentés au titre des actifs et des passifs et sur les montants comptabilisés au titre des produits et des charges pour les exercices visés.

#### **Apport à recevoir**

Un apport à recevoir est comptabilisé en actif lorsque le montant à recevoir peut faire l'objet d'une estimation raisonnable et que la réception finale du montant est raisonnablement assurée.

#### **Constatation des produits**

Le Centre comptabilise les subventions selon la méthode du report. Les subventions affectées à des charges de périodes futures sont constatées à titre de produits de l'exercice au cours duquel les charges connexes sont engagées et lorsque le montant peut faire l'objet d'une estimation raisonnable et que le recouvrement est raisonnablement assuré.

Les produits provenant de dons et des autres activités sont reconnus au moment de la réception des fonds.

Les dons en nature, qui auraient autrement été achetés, sont comptabilisés à titre de produits et de charges à leur juste valeur.

Les produits d'intérêts sont constatés lorsque les paiements sont exigibles.

# CENTRE D'ÉDUCATION FINANCIÈRE EBO (ENTRAIDE BUDGÉTAIRE OTTAWA)

## NOTES COMPLÉMENTAIRES

31 DÉCEMBRE 2019

9

## 2. PRINCIPALES MÉTHODES COMPTABLES (suite)

### Services reçus à titre bénévole

Le Centre ne pourrait exercer ses activités sans les services qu'il reçoit de nombreux bénévoles qui lui consacrent un nombre d'heures considérable. En raison de la complexité inhérente à la compilation de ces heures et à la détermination de leur juste valeur, les services reçus à titre bénévole ne sont pas constatés dans les états financiers.

### Instruments financiers

#### *Évaluation des instruments financiers*

Le Centre évalue initialement ses actifs financiers et ses passifs financiers à la juste valeur, sauf dans le cas de certaines opérations qui ne sont pas conclues dans des conditions de concurrence normale.

Il évalue ultérieurement tous ses actifs financiers et ses passifs financiers au coût après amortissement.

Les actifs financiers évalués au coût après amortissement se composent de l'encaisse, des dépôts à terme, des débiteurs, de la subvention à recevoir et du recevable Micro-Crédit.

Les passifs financiers évalués au coût après amortissement se composent des créditeurs et frais courus et du prêt Micro-Crédit.

#### *Dépréciation*

Les actifs financiers évalués au coût après amortissement sont soumis à un test de dépréciation s'il existe des indications d'une possible dépréciation. Le Centre détermine s'il y a eu un changement défavorable important dans le calendrier ou le montant prévu des flux de trésorerie futurs de l'actif financier. Si c'est le cas, il réduit la valeur comptable de l'actif à la valeur actualisée des flux de trésorerie attendus de l'actif ou au prix qu'il pourrait obtenir de la vente de l'actif à la date de clôture selon le plus élevé des deux montants. Le montant de réduction de valeur est comptabilisé aux résultats. La moins-value déjà comptabilisée peut faire l'objet d'une reprise de valeur dans la mesure de l'amélioration, sans être supérieure à ce qu'elle aurait été à la date de reprise si la moins-value n'avait jamais été comptabilisée. Cette reprise est comptabilisée aux résultats.

#### *Coûts de transaction*

Les coûts de transaction relatifs à des instruments financiers évalués ultérieurement au coût après amortissement sont présentés en ajustement de la valeur comptable de l'actif ou du passif financier et comptabilisés aux résultats sur la durée de l'instrument en vertu de la méthode linéaire.

# CENTRE D'ÉDUCATION FINANCIÈRE EBO (ENTRAIDE BUDGÉTAIRE OTTAWA)

## NOTES COMPLÉMENTAIRES

31 DÉCEMBRE 2019

10

### 2. PRINCIPALES MÉTHODES COMPTABLES (suite)

#### Trésorerie et équivalents de trésorerie

La politique du Centre consiste à présenter dans la trésorerie et les équivalents de trésorerie les soldes bancaires incluant les découverts bancaires dont les soldes peuvent fluctuer entre le positif et le négatif.

### 3. BUDGET

Le budget présenté aux fins de comparaison est non audité et approuvé par le conseil d'administration.

### 4. SUBVENTIONS ET CONTRATS

	2019	2018
Ville d'Ottawa		
Financement de soutien	106 693 \$	104 601 \$
Prospérité Canada		
Champion de l'autonomie financière	150 093	156 246
Desjardins		
Mes finances, mes choix	124 564	111 858
Micro-Crédit	32 200	32 782
Centraide Est de l'Ontario	62 696	77 801
Alterna Crédit Union (RALFO)	3 446	15 260
Emploi et Développement social Canada		
Subvention salariale	4 376	3 734
Fondation Trillium	10 126	-
Conseil des écoles publiques de l'Est de l'Ontario	-	16 000
	<b>494 194 \$</b>	<b>518 282 \$</b>

### 5. DONS EN NATURE

Au cours de l'exercice, le Centre a comptabilisé des produits de dons, pour un montant de 6 824 \$, équivalent à la juste valeur des biens reçus gracieusement. Ce don représente la juste valeur de billets d'autobus passés en charges et présentés sous la rubrique « Fournitures et frais de bureau » à l'état des résultats.

# CENTRE D'ÉDUCATION FINANCIÈRE EBO (ENTRAIDE BUDGÉTAIRE OTTAWA)

## NOTES COMPLÉMENTAIRES

31 DÉCEMBRE 2019

11

### 6. DÉBITEURS

	<b>2019</b>	2018
Comptes clients	3 748 \$	916 \$
Taxe de vente harmonisée à recevoir	14 734	7 769
	<b>18 482 \$</b>	<b>8 685 \$</b>

### 7. CRÉDITEURS ET FRAIS COURUS

	<b>2019</b>	2018
Comptes à payer et frais courus	41 887 \$	39 782 \$
Sommes à remettre à l'État	7 856	7 662
	<b>49 743 \$</b>	<b>47 444 \$</b>

### 8. SUBVENTIONS REPORTÉES

Les variations survenues dans le solde des subventions reportées sont les suivantes :

	<b>2019</b>	2018
Solde au début	74 958 \$	21 424 \$
Ajouter : montant octroyé au cours de l'exercice	528 604	571 816
Moins : montant constaté à titre de produits de l'exercice	(494 194)	(518 282)
Solde de fin	<b>109 368 \$</b>	<b>74 958 \$</b>

Les subventions reportées se détaillent comme suit :

	<b>2019</b>	2018
Fondation Trillium	57 074 \$	-
Desjardins - Mes finances, mes choix	51 000	68 464
Prospérité Canada - Champion de l'autonomie financière	-	1 754
Alterna Crédit Union (RALFO)	1 294	4 740
	<b>109 368 \$</b>	<b>74 958 \$</b>

# CENTRE D'ÉDUCATION FINANCIÈRE EBO (ENTRAIDE BUDGÉTAIRE OTTAWA)

## NOTES COMPLÉMENTAIRES

31 DÉCEMBRE 2019

12

### 9. PRÊT MICRO-CRÉDIT

Le Centre participe au programme Micro-Crédit qui fait des prêts de dépannage sans intérêt auprès de sa clientèle. Ce service est offert en collaboration avec Desjardins et des donateurs.

	2019	2018
Fonds de Desjardins	18 533 \$	18 533 \$
Donateurs	6 749	6 749
	25 282 \$	25 282 \$

### 10. AFFECTATION INTERNE

#### Réserve pour indemnisation

La réserve pour indemnisation a été créée afin de pallier à une fermeture potentielle du Centre et est composée d'une semaine de salaire par année de services par employé.

### 11. ENGAGEMENTS CONTRACTUELS

L'engagement pris par le Centre en vertu d'un bail venant à échéance en 2023 totalise 81 626 \$ et les versements à effectuer au cours des quatre prochains exercices sont les suivants :

2020	21 295 \$
2021	21 295 \$
2022	21 295 \$
2023	17 741 \$

### 12. ÉVENTUALITÉS

#### Montants octroyés en vertu d'ententes

Dans le cours normal de ses activités, le Centre signe des ententes en vertu desquelles des montants lui sont octroyés pour l'exécution de projets qui sont assujettis à des restrictions qui régissent l'utilisation des fonds. Les bailleurs de fonds peuvent effectuer une vérification des registres comptables du Centre pour s'assurer du respect de ces modalités. Dans l'éventualité où des montants pourraient faire l'objet de remboursements aux bailleurs de fonds, les ajustements nécessaires seront affectés à l'exercice au cours duquel ils seront constatés.

# **CENTRE D'ÉDUCATION FINANCIÈRE EBO (ENTRAIDE BUDGÉTAIRE OTTAWA)**

**NOTES COMPLÉMENTAIRES**

**31 DÉCEMBRE 2019**

**13**

---

## **13. ÉVÈNEMENTS POSTÉRIEURS À LA DATE DU BILAN**

La pandémie du coronavirus, aussi appelé COVID-19, est répandue à travers le monde et l'ensemble des activités économiques sont actuellement affectées. Les conditions liées au coronavirus évoluent rapidement et les autorités gouvernementales ont mis en place des mesures d'urgence afin d'atténuer la propagation du virus. Le virus et les mesures de mitigation prises ont des effets importants sur les opérations du Centre. Les impacts financiers dépendent du déroulement futur des événements, notamment, la durée de l'écllosion, les interruptions commerciales et l'efficacité des mesures prises au Canada et dans d'autres pays pour combattre et traiter le virus. Ces événements sont hautement incertains et le Centre n'est pas en mesure d'évaluer les impacts qu'ils auront sur ses résultats financiers.

# CENTRE D'ÉDUCATION FINANCIÈRE EBO (ENTRAIDE BUDGÉTAIRE OTTAWA)

## INFORMATION FINANCIÈRE SUPPLÉMENTAIRE – PRODUITS ET CHARGES PAR PROJET

EXERCICE CLOS LE 31 DÉCEMBRE 2019

(non audité)

14

Bailleurs de fonds	Fonds de fonctionnement		Desjardins Mes finances, mes choix		Conseil des écoles publiques de l'Est de l'Ontario		Centraide Est de l'Ontario		Sous-total à reporter	
	2019	2018	2019	2018	2019	2018	2019	2018	2019	2018
<b>PRODUITS</b>										
Subventions et contrats	143 269	\$ 141 617	\$ 124 564	\$ 111 858	-	\$ 16 000	\$ 62 696	\$ 77 801	\$ 330 529	\$ 347 276
Dons	17 897	14 355	-	-	-	-	-	-	17 897	14 355
Dons en nature	6 824	2 263	-	-	-	-	-	-	6 824	2 263
Intérêts	2 529	2 086	-	-	-	-	-	-	2 529	2 086
Autres activités	2 024	3 755	-	-	-	-	-	-	2 024	3 755
	<b>172 543</b>	164 076	<b>124 564</b>	111 858	-	16 000	<b>62 696</b>	77 801	<b>359 803</b>	369 735
<b>CHARGES</b>										
Salaires, contractuels et avantages sociaux	128 269	103 767	108 749	99 240	-	9 788	60 085	73 381	297 103	286 176
Loyer et frais afférents	16 176	12 903	3 500	3 335	-	-	1 425	2 850	21 101	19 088
Frais de déplacement	1 456	4 481	5 401	4 801	-	382	75	-	6 932	9 664
Fournitures et frais de bureau	13 503	9 845	1 711	1 263	-	-	-	-	15 214	11 108
Réunions et comités	15 751	4 201	168	-	-	-	-	-	15 919	4 201
Communications	3 596	3 928	1 335	668	-	62	635	1 270	5 566	5 928
Assurances	1 588	2 112	500	514	-	-	225	300	2 313	2 926
Formation	248	1 141	-	-	-	-	-	-	248	1 141
Frais d'activités communautaires	1 384	2 054	-	-	-	-	-	-	1 384	2 054
Publicité et promotion	2 597	1 617	-	-	-	-	-	-	2 597	1 617
Entretien et réparations	375	-	-	-	-	-	-	-	375	-
Honoraires et services professionnels	10 101	16 041	3 200	2 037	-	5 768	251	-	13 552	23 846
	<b>195 044</b>	162 090	<b>124 564</b>	111 858	-	16 000	<b>62 696</b>	77 801	<b>382 304</b>	367 749
<b>EXCÉDENT (INSUFFISANCE) DES PRODUITS PAR RAPPORT AUX CHARGES</b>										
	<b>(22 501)</b>	\$ 1 986	-	-	-	-	-	-	<b>(22 501)</b>	\$ 1 986



# CENTRE D'ÉDUCATION FINANCIÈRE EBO (ENTRAIDE BUDGÉTAIRE OTTAWA)

## INFORMATION FINANCIÈRE SUPPLÉMENTAIRE – PRODUITS ET CHARGES PAR PROJET

EXERCICE CLOS LE 31 DÉCEMBRE 2019

(non audité)

15

Bailleurs de fonds	Sous-total reporté		Prospérité Canada Champion de l'autonomie financière		Alterna Crédit Union RALFO		Fondation Trillium		Total	
	2019	2018	2019	2018	2019	2018	2019	2018	2019	2018
	<b>PRODUITS</b>									
Subventions et contrats	330 529	\$ 347 276	\$ 150 093	\$ 156 246	\$ 3 446	\$ 14 760	\$ 10 126	\$ -	\$ 494 194	\$ 518 282
Dons	17 897	14 355	-	-	-	-	-	-	17 897	14 355
Dons en nature	6 824	2 263	-	-	-	-	-	-	6 824	2 263
Intérêts	2 529	2 086	-	-	-	-	-	-	2 529	2 086
Autres activités	2 024	3 755	-	-	-	-	-	-	2 024	3 755
	<b>359 803</b>	<b>369 735</b>	<b>150 093</b>	<b>156 246</b>	<b>3 446</b>	<b>14 760</b>	<b>10 126</b>	<b>-</b>	<b>523 468</b>	<b>540 741</b>
<b>CHARGES</b>										
Salaires, contractuels et avantages sociaux	297 103	286 176	140 156	138 276	1 815	-	9 817	-	448 891	424 452
Loyer et frais afférents	21 101	19 088	3 000	2 971	-	-	-	-	24 101	22 059
Frais de déplacement	6 932	9 664	776	4 329	89	25	50	-	7 847	14 018
Fournitures et frais de bureau	15 214	11 108	398	337	513	128	-	-	16 125	11 573
Réunions et comités	15 919	4 201	28	490	540	4 398	-	-	16 487	9 089
Communications	5 566	5 928	2 717	1 827	489	551	259	-	9 031	8 306
Assurances	2 313	2 926	779	200	-	-	-	-	3 092	3 126
Formation	248	1 141	-	1 696	-	-	-	-	248	2 837
Frais d'activités communautaires	1 384	2 054	85	-	-	-	-	-	1 469	2 054
Publicité et promotion	2 597	1 617	-	149	-	-	-	-	2 597	1 766
Entretien et réparations	375	-	-	-	-	-	-	-	375	-
Honoraires et services professionnels	13 552	23 846	2 154	5 971	-	9 658	-	-	15 706	39 475
	<b>382 304</b>	<b>367 749</b>	<b>150 093</b>	<b>156 246</b>	<b>3 446</b>	<b>14 760</b>	<b>10 126</b>	<b>-</b>	<b>545 969</b>	<b>538 755</b>
<b>EXCÉDENT (INSUFFISANCE) DES PRODUITS PAR RAPPORT AUX CHARGES</b>										
	<b>(22 501)</b>	<b>\$ 1 986</b>	<b>-</b>	<b>\$ -</b>	<b>-</b>	<b>\$ -</b>	<b>-</b>	<b>\$ -</b>	<b>-</b>	<b>\$ -</b>
	<b>(22 501)</b>	<b>\$ 1 986</b>	<b>-</b>	<b>\$ -</b>	<b>-</b>	<b>\$ -</b>	<b>-</b>	<b>\$ -</b>	<b>(22 501)</b>	<b>\$ 1 986</b>